Guide pour payer votre *per capita tax*

sur le site Internet de L'Eglise Mère

La Première Eglise du Christ, Scientiste™

Ce guide a été élaboré pour vous aider à payer en ligne votre per capita tax *à L'Eglise Mère en utilisant un ordinateur de bureau ou un ordinateur portable. Les paiements sont effectués en dollars américains.*

1ère étape : Connectez-vous au site Internet

Rendez-vous à l'adresse : **christianscience.com/pct**.

2ème étape : Accédez au formulaire de la *per capita tax*

Cliquez sur le lien « Donate » en haut à droite de l'écran : **Donate**

ou cliquez sur le bouton « DONATE » sur le côté gauche : **DONATE**

Les flèches dans la fenêtre ci-dessous indiquent où se trouvent le lien et le bouton. Les deux conduisent à la même page Internet où vous pourrez effectuer le paiement.

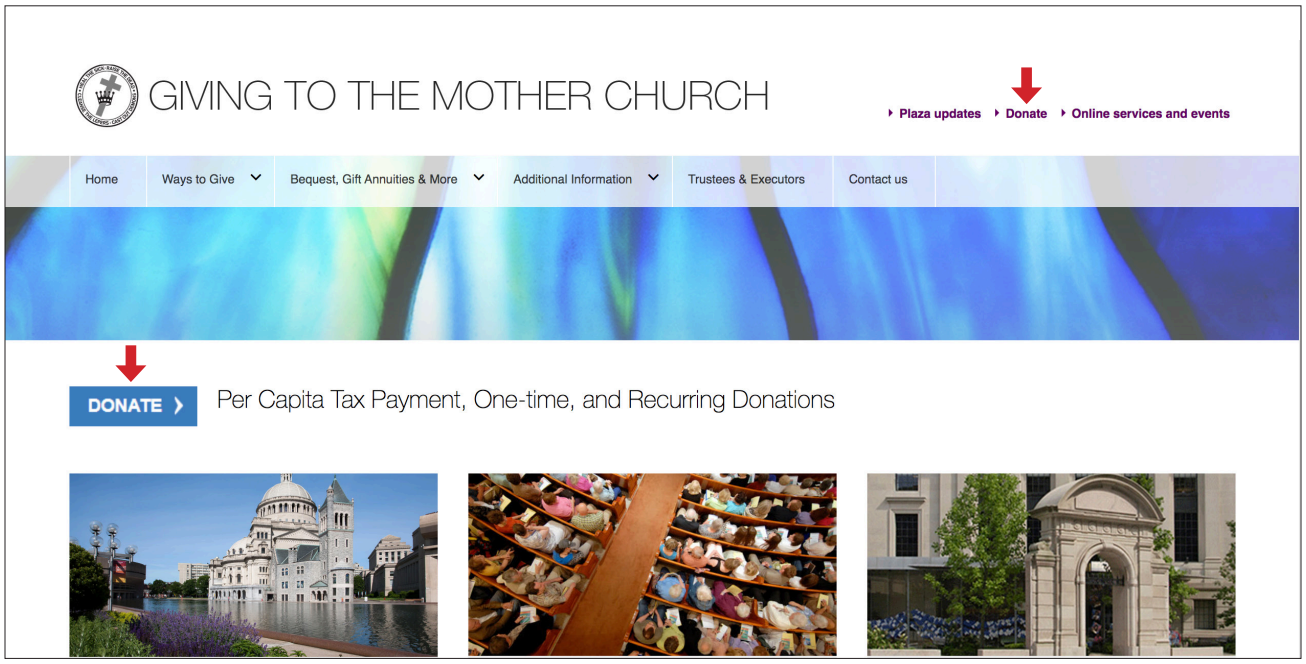

En cliquant sur le lien « Donate » ou sur le bouton « DONATE », la page de paiement va s'ouvrir. Le message ci-dessous apparaîtra en haut de la page, avant que vous puissiez entrer votre adresse :

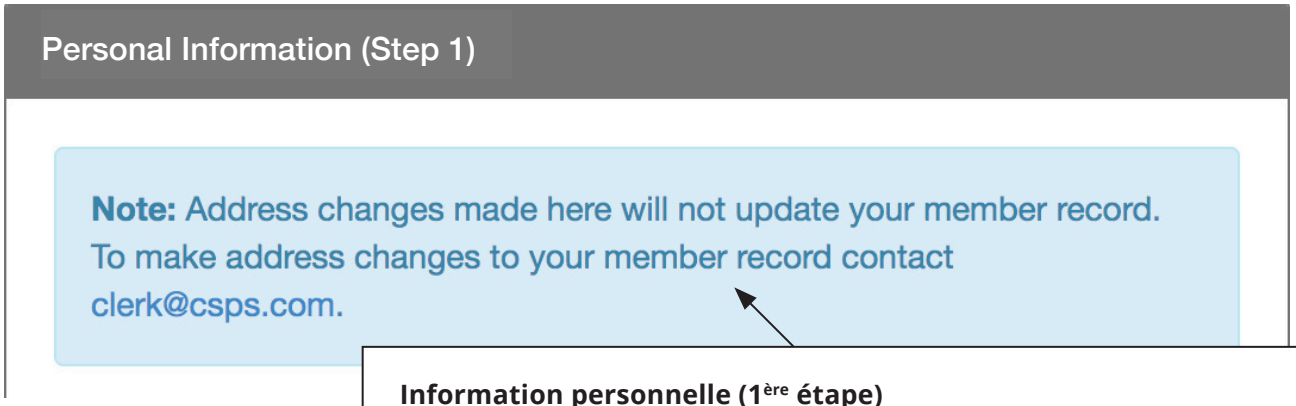

Information personnelle (1ère étape)

Remarque : Les changements d'adresse effectués ici ne modifieront pas votre adresse de contact en tant que membre. Pour modifier votre adresse de contact, veuillez écrire à clerk@csps.com.

3ème étape : Entrez vos coordonnées

Entrez vos coordonnées dans les champs qui se trouvent sur le côté gauche de la page. Tous les champs contenant un * doivent être remplis.

> *Remarque : AVANT d'entrer vos coordonnées, sélectionnez, dans le menu déroulant « Country », votre pays (qui sera indiqué en anglais). Ainsi, tous les champs relatifs à vos coordonnées s'adapteront automatiquement à ceux en vigueur dans votre pays.*

Veuillez ne pas mettre de ponctuation (par ex. « . » ou « , ») ni d'accents (par ex. é, è, ê, ë, ü, ñ) ci-dessous, dans les champs relatifs à votre adresse. Ces champs ne peuvent être remplis que par de simples lettres et numéros.

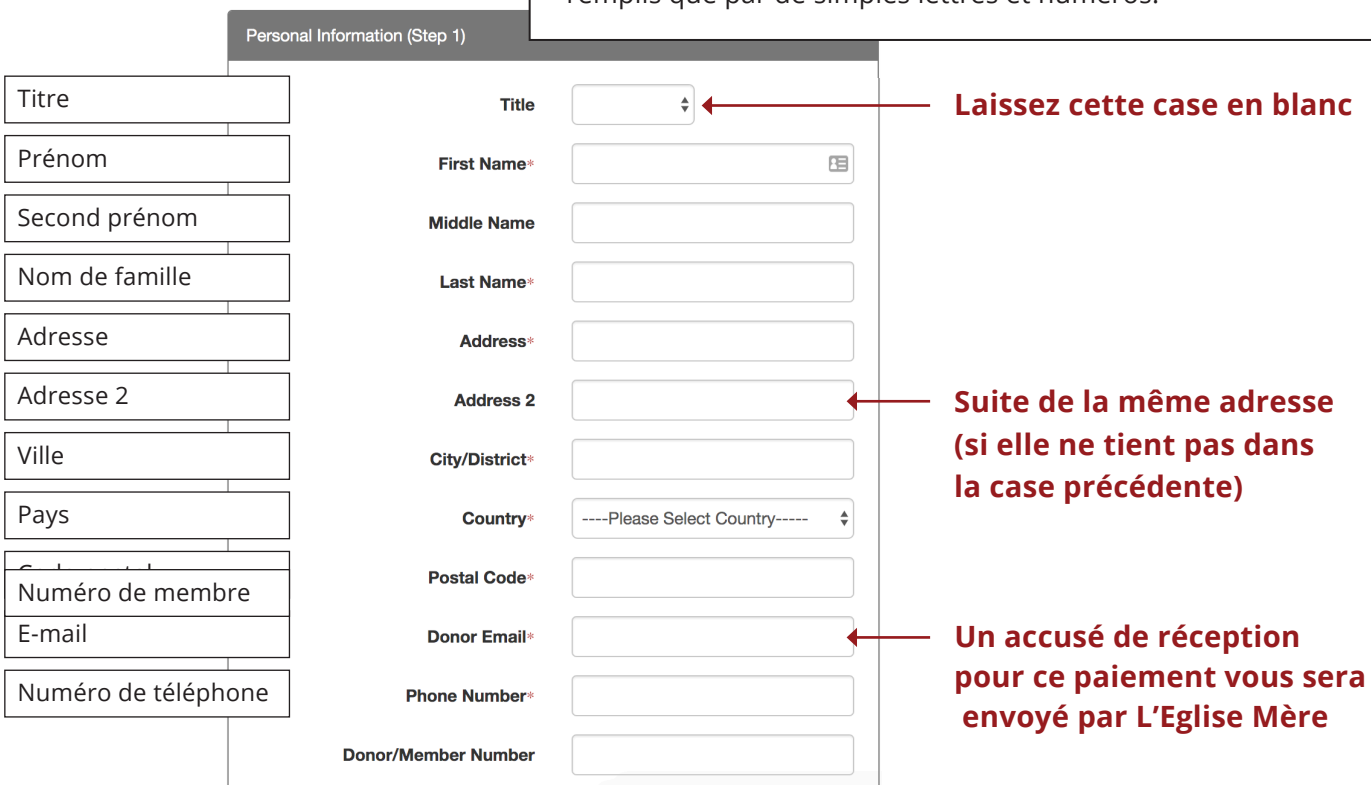

4ème étape : Sélectionnez le montant de votre *per capita tax*

Sur le côté droit de la page, veuillez indiquer le montant de votre contribution au titre de la *per capita tax,* en utilisant le champ « General Fund/Per Capita Tax ». Vous trouverez, à la page suivante, un exemple de la façon d'enregistrer un don de 10.00 dollars.

> *Remarque : Le montant que vous allez entrer est en dollars américains et vous devez marquer un point (.) après le montant en dollars, et non une virgule (,) pour indiquer les centimes, car le site Internet ne reconnaît pas les virgules pour les montants monétaires. Assurez-vous également d'inscrire deux chiffres après le point (.) comme indiqué dans l'exemple sur la page suivante.*

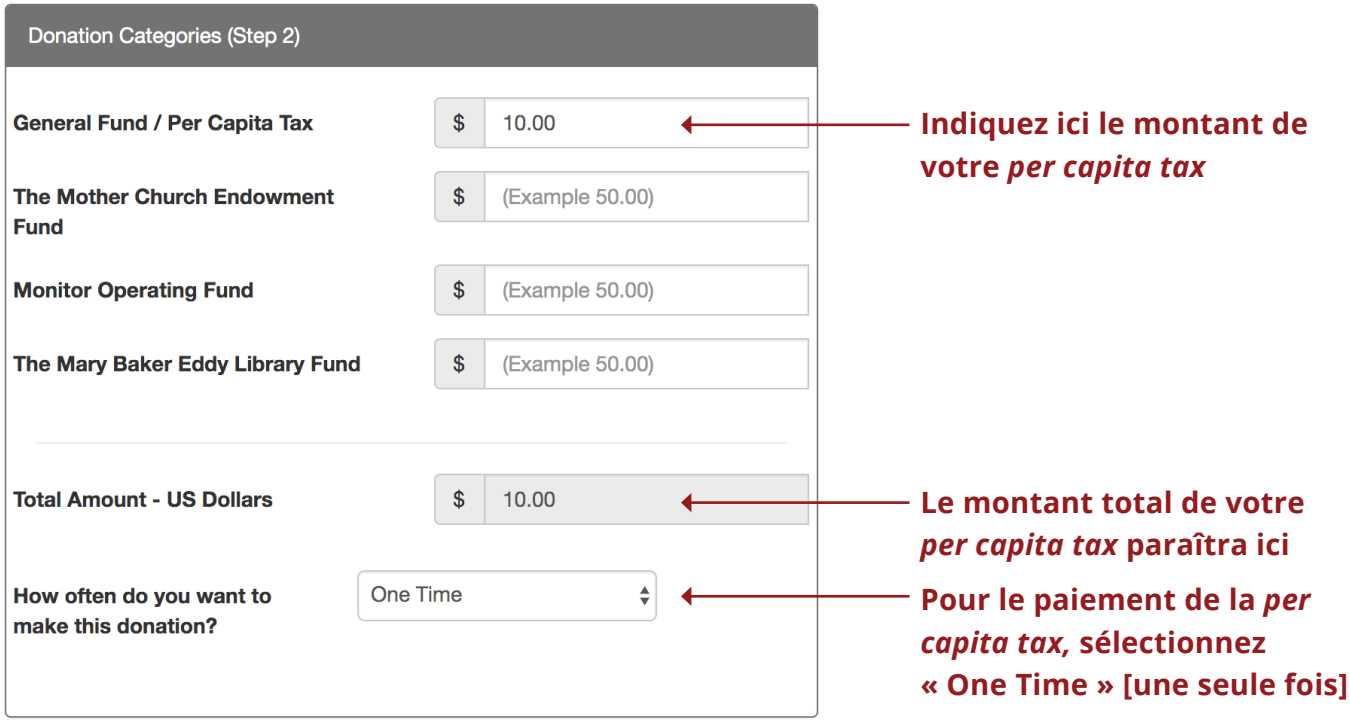

5ème étape : Confirmez vos coordonnées de facturation

Vous trouverez sous ces colonnes les options suivantes :

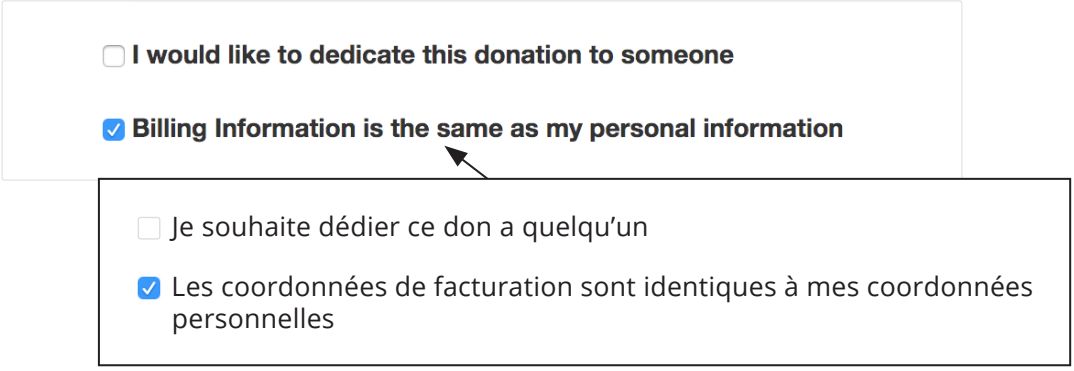

Veuillez ne pas décocher la seconde case, à moins que l'adresse inscrite sur votre carte de crédit ne soit différente de celle que vous avez mentionnée plus haut. Si vous avez besoin d'entrer une adresse différente pour votre carte de crédit, décochez la seconde case, et un champ apparaîtra où vous pourrez inscrire votre adresse.

Remarque : la plupart des personnes ne modifient pas ces cases.

6ème étape : Indiquez votre moyen de paiement

Pour choisir votre moyen de paiement, sélectionnez le type de carte de crédit que vous utilisez : Visa, Mastercard, American Express ou Discover Card.

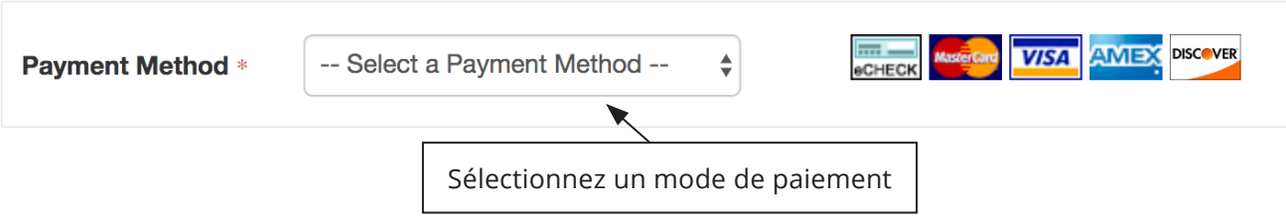

Sélectionnez un mode de paiement

Une fois que votre moyen de paiement a été sélectionné, l'écran suivant apparaît :

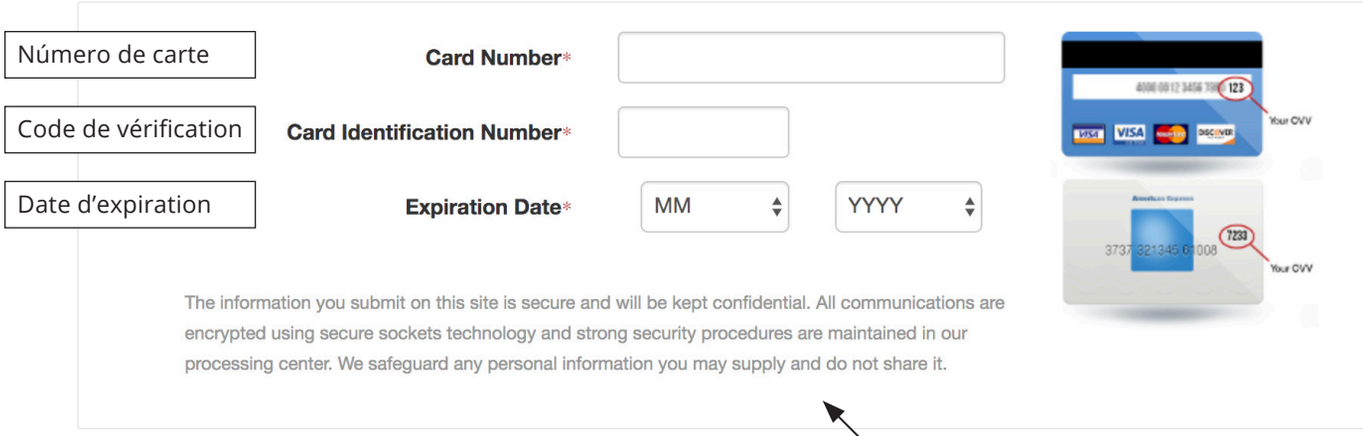

Les informations que vous soumettez sur ce site sont sécurisées et confidentielles. Toute communication est protégée à l'aide du protocole de cryptage sécurisé SSL et d'importantes procédures de sécurité sont déployées dans notre centre de traitement des paiements. Nous protégeons les informations personnelles dont vous nous faites part et nous ne les partageons pas.

Informations sur les champs à remplir pour votre carte de crédit :

Numéro de carte : Entrez votre numéro de carte de crédit sans espace entre les chiffres.
Code de vérification (ou CVV) : Référez-vous à l'illustration montrant l'emplacement du code au verso de la carte Visa, MasterCard et Discover et au recto de la carte American Express.
Date d'expiration : Entrez les deux chiffres du mois et les quatre chiffres de l'année.

7ème étape : Validez le contrôle de sécurité et procédez au paiement de la *per capita tax*

Sous les informations relatives à votre carte de crédit, la case de sécurité suivante va apparaître :

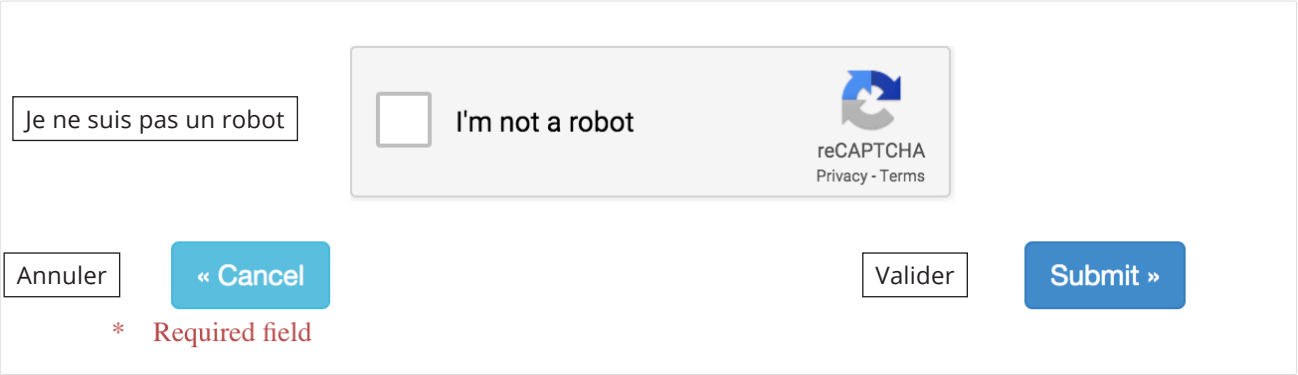

Cochez la case de manière à ce qu'une coche verte apparaisse, comme indiqué ci-dessous :

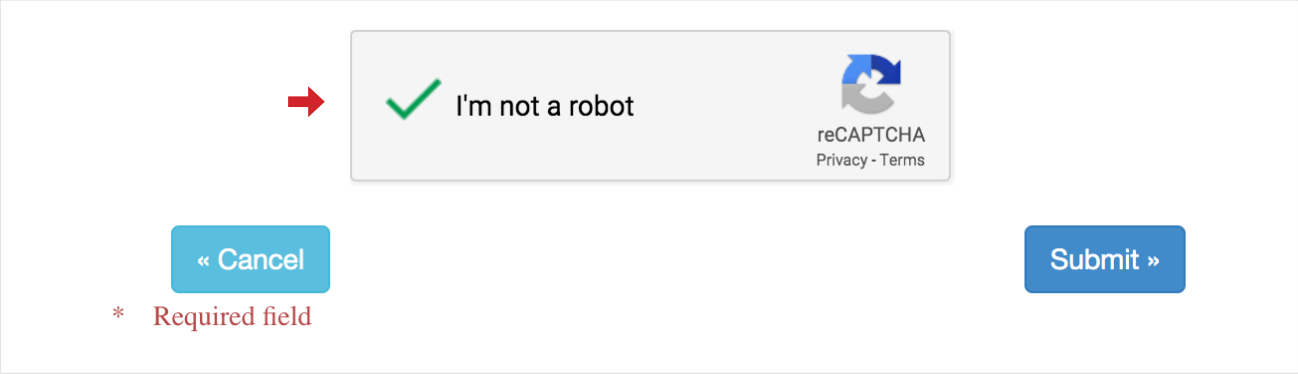

Puis cliquez sur « Submit » – votre carte de crédit ne sera pas débitée tant que nous n'aurez pas confirmé et validé les détails de votre paiement sur l'écran suivant.

8ème étape : Confirmez et validez les détails de votre contribution

En haut de la nouvelle page, les informations suivantes vont apparaître :

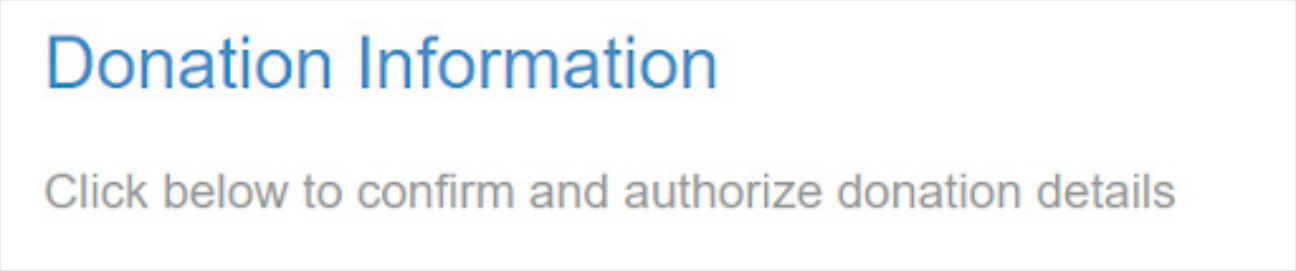

Ces informations demandent de confirmer que les détails relatifs à votre contribution sont corrects. Veuillez revoir les détails de votre contribution listés sous ce message, puis descendez jusqu'au bas de la page et cliquez sur le bouton « Authorize Donation » (autoriser le paiement).

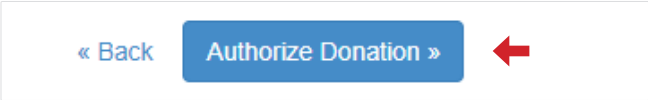

9ème étape : Recevoir une attestation

Après avoir autorisé le paiement de votre *per capita tax,* vous serez redirigés vers la page confirmant que votre paiement est effectué. Le haut de la page apparaîtra comme suit :

Ci-dessous, vous trouverez les champs détaillant le paiement qui vient d'être débité sur votre carte de crédit :

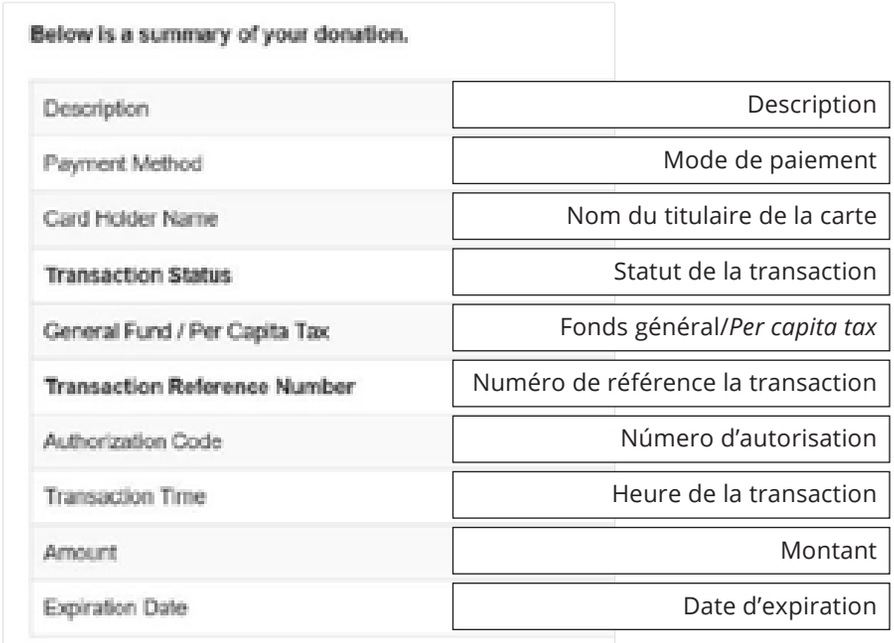

En bas de cet écran, vous disposerez de trois options : le bouton de gauche pour effectuer un autre don, le bouton vert du milieu pour imprimer une confirmation pour vos archives, et le bouton bleu de droite pour revenir à la page d'accueil.

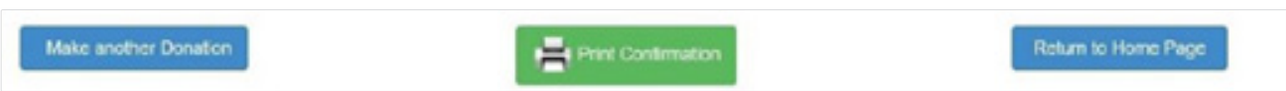

Outre la possibilité de pouvoir imprimer une confirmation de paiement, L'Eglise Mère vous adressera sous une ou deux semaines un récépissé à l'adresse e-mail que vous avez fournie lorsque vous avez procédé à votre paiement en ligne.

Merci d'avoir payé votre *per capita tax* en ligne.

Si vous avez d'autres questions, nous vous remercions de contacter L'Eglise Mère à l'adresse suivante : **treasurer@csps.com**.

Nous vous remercions vivement pour votre contribution, ainsi que pour les nombreuses façons dont vous soutenez et partagez, dans un esprit de prière, la Vérité de la Science Chrétienne, qui apporte la guérison.